



vera

Vlaams-Brabants steunpunt e-government

MISSIE

Steunpunt e-government
Vlaams Brabant

Virtuele Centrumsteden



Overleg



Samen-
werking



Kennis-
deling

Diensten op maat



Ict-
onder-
steuning



Multi
discipli-
nair team



Kosten-
delend

 vera

Vlaams-Brabants steunpunt e-government



VLAAMS-
BRABANT

NETFLIX

Aanmelden

Kies. Kijk. Geniet.

KIJK WAAR JE WILT. ALTIJD OPZEGBAAR.

KIJK EEN MAAND GRATIS

NETFLIX



STAP 1 VAN 3

Kies je abonnement.

Kies een van onze drie
abonnementen en begin pas te
betalen na je gratis maand.

[BEKIJK DE ABONNEMENTEN](#)



STAP 1 VAN 3

Kies een abonnement dat bij je past.

Downgrade of upgrade wanneer je wilt

	Basic	Standaard	Premium
Prijs per maand nadat gratis maand is geëindigd op 3/10/17	7,99 €	9,99 €	11,99 €
HD is beschikbaar.	✗	✓	✓
Ultra HD beschikbaar	✗	✗	✓
Aantal schermen dat je tegelijkertijd kunt gebruiken	1	2	4
Kijk op je laptop, tv, telefoon en tablet	✓	✓	✓
Eindeloos veel series en films	✓	✓	✓
Altijd opzegbaar	✓	✓	✓
Eerste maand gratis	✓	✓	✓

Beschikbaarheid van HD en Ultra HD is onderworpen aan je internetprovider en de mogelijkheden van het apparaat. Niet alle content is beschikbaar in HD of Ultra HD. Ga naar [Gebruiksvoorwaarden](#) voor meer details.

DOORGAAN



STAP 2 VAN 3

Maak je account.

Gebruik je e-mailadres en maak een wachtwoord aan om Netflix altijd en overal te kunnen kijken op elk apparaat.

DOORGAAN



STAP 2 VAN 3

Registreer je en start je gratis maand

Nog twee stappen en je bent klaar!
We haten ook te veel administratie.

Maak je account.

E-mail

Wachtwoord

Nee, stuur mij geen speciale aanbiedingen van Netflix

DOORGAAN





STAP 3 VAN 3

Stel je betaling in.

Als je vóór 3/10/17 opzegt, worden er geen kosten in rekening gebracht.

We sturen je 3 dagen voordat je proefperiode afloopt een e-mail ter herinnering.

Geen contract.
Altijd online opzegbaar.

Creditcard    >

Maestro-kaart  >

PayPal  >

Cadeaubon  >

Wat valt op?

- Weinig tekst
- Weinig knoppen
- Weinig invulvelden
- Steeds zicht waar je bent in het formulier
- Default-optie stuurt je naar hun voorkeurskeuze
- Beknopte informatie over het verdere verloop in de laatste stap
- Er wordt alleen informatie gevraagd die nodig is om de dienstverlening te bieden
- Geen papier
- Focus op het formulier

ALLES OM DE KLANT OP HET EINDE VAN DE TRANSACTIE TE KRIJGEN (en te laten betalen)

Een digitaal formulier is niet te vergelijken met een papieren formulier

Denk dus ook niet vanuit een papieren formulier



VLAAMS-
BRABANT

 vera

Vlaams-Brabant's sluispunt e-government

Allemaal goed en wel, maar gaat dit wel voor overheidsformulieren?

- Zware procedures die vastliggen in de wet
- Beperkte middelen

Toch kan je als overheid ook al heel wat doen aan je formulieren!

Overera

Een digitaal formulier is een conversatie met je invuller

Spreek dan ook zijn taal

8. Voor werken waarvoor een aanvraag met een eenvoudige dossiersamenstelling volstaat, gelden er eisen met betrekking tot de energieprestatie en het binnenklimaat, als deze werken gebeuren aan een gebouw met een beschermd volume groter dan of gelijk aan 3.000m³ en als energie verbruikt wordt om voor mensen een specifieke binnentemperatuur te creëren. Die eisen zijn vastgelegd in de energieprestatieregelgeving en hebben het doel het energiezuinig (ver)bouwen te stimuleren. Kruis aan of er energieprestatie- en binnenklimaat-eisen gelden voor de aanvraag.

Ja.

Nee.

Met fideï-commis belaste goederen

Fideï-commis is een dubbele gift of legaat waarbij bij het overlijden van de eerste begiftigde of legataris, de geschonken of gelegateerde goederen of de goederen die overblijven, overgaan naar de begiftigde of legataris in tweede rang.

Het overlijden geeft geen aanleiding tot de overgang van met fideï-commis belaste goederen.

Het overlijden geeft aanleiding tot de overgang van met fideï-commis belaste goederen.

Als er meer dan drie goederen zijn die met fideï-commis belast zijn, kunt u de overige goederen in de onderste rij van de tabel toevoegen.

Bewijs van nationaliteit aanvragen

Hebt u een kaartlezer? Dan kan u het bewijs van nationaliteit onmiddellijk downloaden en afprinten via de [site van het rijksregister](#). Indien u toch liever het bewijs aanvraagt via de gemeente, kan u het onderstaande aanvraagformulier hiervoor gebruiken.

[Meer info](#)

Dit is je bestelling

Pas gerust aan als dat je beter uitkomt

Laten bezorgen thuis of op een ander adres

Bingo! U heeft een geweldige prijs!

Ik ga boeken

Nog niet eerder bij bol.com besteld?

Vertel ons waar we je bestelling mogen leveren.

Ga verder als nieuwe klant

Spreek de taal van de invuller

- Vermijd jargon, technische en juridische terminologie
- Leef je in in de leefwereld van de invuller, pas je taal aan hem aan
- Laat de invuller niet rekenen
- Kijk na op welke vragen de meeste foute antwoorden komen, die vraag is waarschijnlijk niet duidelijk
- Geef je formulier een duidelijke, betekenisvolle titel, geen code
- Let op met te veel tekst
- ... en voorkom zo fouten en dubbel werk

Maak het de invuller zo makkelijk mogelijk

Niemand vult graag formulieren in



VLAAMS-
BRABANT

 vera
Vlaams-Brabant

Dit document volledig in **BLOKLETTERS** invullen, ondertekenen en terugsturen naar
Enkel volledig ingevulde aanvraagformulieren komen in aanmerking voor een premie.

Maak uw keuze:

- » Privé Sector
- » Openbare Sector
- » Social Profit Sector

Ga verder



Nieuwe aanvraag 2017-2018

Aanvrager



HULP NODIG?



> [Veelgestelde vragen \(5\)](#)

> [Contacteer ons](#)

< [Annuleren](#)

[Volgende stap](#)

Log in om uw opgeslagen gegevens in te vullen

Bijna klaar! Vul alleen nog de vereiste gegevens bij * in.

Identificatiegegevens aanvrager

Rijksregisternummer	80122010215
voornaam	SAARTJE
naam	VERHOOGEN
* straat	CASTHUISBOOSSTRAAT
* nummer	5
busnummer	
* postnummer	3012
* gemeente	LEUVEN
* land	België
* geslacht	<input type="radio"/> Mannelijk <input checked="" type="radio"/> Vrouwelijk
* geboortedatum (ddmmjjjj)	29/12/1988
* IBAN rekeningnummer	
telefoonnummer	
gsm	
* emailadres	

Waarvoor dient dit formulier?

Via dit formulier wordt de evenementencel van de stad op de hoogte gebracht van de georganiseerde activiteit. Hierdoor wordt er nagegaan of voor deze activiteit bijkomende (veiligheids)maatregelen getroffen moeten worden en welke stedelijke vergunningen er noodzakelijk zijn.

Wanneer dien ik dit formulier in?

Bezorg dit **formulier ten laatste 30 dagen voor aanvang van de activiteit**. Bij een kortere termijn bestaat het risico dat bepaalde vergunningen niet worden afgeleverd.

Waar dien ik het formulier in?

Het formulier is ook beschikbaar op www.scherpenheuvel-zichem.be/evenementenloket.

Op de website vind je meer informatie over het organiseren van openbare activiteiten.

Welke weg volgt dit formulier?

De aanvraag wordt besproken op het wekelijks overleg tussen de veiligheidsdiensten en de Burgemeester. De organisator kan uitgenodigd worden op een bijeenkomst van de veiligheidscel om het evenement toe te lichten en/of knelpunten te bespreken.

Politie en brandweer worden met dit formulier automatisch op de hoogte gebracht.

Je ontvangt steeds schriftelijke bevestiging van het stadsbestuur.

Overheid


Maak het de invuller zo makkelijk mogelijk

- Wijs de invuller de weg doorheen het formulier
 - Geef weer waar de invuller zich bevindt in het formulier
 - Voorzie duidelijke knoppen om doorheen het formulier te navigeren
- Als het technisch kan, probeer dan zoveel mogelijk gegevens zelf in te vullen
- Bied hulp
- Voorzie informatie:
 - Over wat je moet weten voor je het formulier invult
 - Over wat er gebeurt na het indienen van het formulier

Laat je invuller niet van het kastje naar de muur lopen!



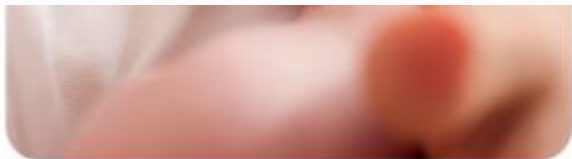
VLAAMS-
BRABANT

 vera
Vlaamse Regio voor de Vlaamse Gemeenschap

7. Bij deze aanvraag moet u een aantal documenten voegen. Op de bevoegde dienst van de gemeente waar U de aanvraag indient kunt u een aanstiplijst krijgen, waar U de bijgevoegde documenten kunt op aankruisen. De aldus ingevulde lijst kunt U aan de aanvraag toevoegen.

Indien je graag **sterke dranken** wilt serveren op je publieksevenement, moet je bijkomend een tapvergunning aanvragen (**Aanvraag tapvergunning**).

Overera



CHECKLIST 'NA DE GEBOORTE'


Geheugensteuntje voor aandachtspunten en tips

- Afwerking doopsuiker
- Afwerking en verzending geboorteaankondiging
- Geboorteaangifte
- Aanvraag kinderbijslag
- Aanvraag eventuele geboortepremies, borstvoedingspremie, ...
- Melding geboorte bij ziekenfonds
- Melding geboorte bij werkgever
- Melding geboorte aan kraamverzorgende
- Melding geboorte aan vroedvrouw
- Aanvraag geboorteverlof partner
- Melding geboorte bij verzekeraar voor opname kind in aanvullende ziekteverzekering van ouders
- Een verpleegkundige van Kind en Gezin komt langs bij je thuis of in de kraamkliniek. Werd je niet gecontacteerd? Aarzel dan niet contact op te nemen via de Kind en Gezin-Lijn (078 150 100).
- Melding geboorte bij kinderopvang Heb je al een kindje dat naar de opvang gaat? Vraag na de geboorte voor dat kindje een nieuw attest 'Inkomenstarief' aan. Je krijgt korting op je tarief.

Evenementenformulier

Stap 1 - 22

23 Bevestiging

 Velden met * zijn verplicht.

Het formulier bestaat uit 3 delen:

- Deel 1 - algemene informatie over het evenement
- Deel 2 - informatie voor politie, brandweer en milieudienst
- Deel 3 - aanvraag voor het ontlenen van gemeentelijk materiaal

Sommige velden zijn verplicht in te vullen. Deze velden zijn gemarkeerd met een *.

Gelieve het volledige formulier te doorlopen, in te vullen en te verzenden.

Als aanvrager ben je verantwoordelijk voor de gegevens die je in het evenementenformulier invult!

Volgende

Laat je invuller niet van het kastje naar de muur lopen

- Bundel zo veel mogelijk formulieren, dispatch in de back office de doorgegeven informatie
 - Tussen diensten van je organisatie
 - Over overheidsniveaus heen
- Zorg ervoor dat terminologie dezelfde is (bv. kraamgeld-geboortepremie)

Overera

Vraag niet wat je al weet

En vraag niets wat je niet nodig hebt



VLAAMS-
BRABANT

 vera
Vlaamse Regio - Région flamande - Regione fiamminga

Meldingsformulier

Voornaam en Naam *

Voornaam

Achternaam

Adresgegevens *

Straat en huisnummer

Plaats

Provincie


Postcode

Land

Gewestweg (N29/N221) (*)

gsmnummer

Vanaf wanneer woon je effectief op je nieuwe adres?

Datum (dd/mm/jjjj) 

*

in de voormiddag ▼

in de voormiddag

in de namiddag

willekeurig

na 17 u

na 18 u

op zaterdag

Wens je een bewijs van
aangifte adreswijziging?



*

Het verwerken van de gegevens gebeurt conform de wet tot bescherming van de persoonlijke lev

ivera

Documenten opladen

Documenten of bewijsstukken met een * zijn verplicht, de andere zijn optioneel.

Na uw aanvraag controleren wij uw documenten en krijgt u van ons een bericht per e-mail wanneer uw aanvraag onvolledig is en welke documenten u nog toevoegen.

Opgelet: enkel PDF, PNG en JPG-documenten. Maximaal 4MB per document.

Nr	Type document	Uw bestanden	Opladen
1.	Diploma/getuigschrift beroep		+ Voeg toe...

Gegevens betaler (* = verplichte velden)

Geslacht: * Man Vrouw

Voornaam: *

Familienaam: *

Vraag niet wat je al weet en vraag niets wat je niet nodig hebt

- Denk bij elke vraag in het formulier na of je er iets mee doet
- Hergebruik gegevens die al bij de overheid beschikbaar zijn:
 - MAGDA: ontsluit verschillende Vlaamse en Federale databanken
 - Deze bronnen mogen in het kader van de doelstelling van je formulier gebruikt worden voor:
 - Voorinvulling van formulieren
 - Verwerking van gegevens in back office
 - MAGDA online
 - Meer info: <https://overheid.vlaanderen.be/magda>

Maak de hele procedure digitaal

Laat je invuller niet lopen

Maak de hele procedure digitaal

- Bezorg bij een digitale aanvraag ook een digitaal product
 - Maak gebruik van de digitale handtekening
 - Maak op termijn gebruik van de functionaliteiten van het burgerloket: e-box, notificaties, dossierstatus,...
- Zorg ook dat de interne afhandeling digitaal blijft

Overera

Het burgerloket

The screenshot shows a mobile application interface. At the top, there is a header with a notification bell icon containing the number '2', the name 'THOMAS' next to a profile picture, and a 'CONTACTEER ONS' button with a question mark. Below the header, a notification overlay is displayed. The overlay has a title 'Notificaties' and a link 'Instellingen'. It contains a list of five notifications:

- Stad KORT RIJK** Uw aanvraag bij 1777 is van status veranderd
Aanvraag voor een maaltijd aan huis
Vrijdag
- Envelope icon** Nieuw bericht in de berichtenbox
Document van RVA
Vrijdag
- Microscope icon** Schooltoelage Broos Deprez: goedgekeurd
Status gewijzigd
25 februari
- Location pin icon** Hinder in uw buurt: werken gepland
Werken in Dorpsstraat aan nutsleidingen. Hinder verwacht
3 februari 2017
- Person icon** Nieuwe vacatures: 4
Vacatures Vlaamse overheid in de buurt van Aalst

At the bottom of the notification overlay, there is a link: [> Bekijk alle notificaties](#)

In the background, there is a large image of a young girl with colorful face paint and the word 'KIDS' overlaid. To the right, there is a vertical red bar. At the bottom of the page, there are several smaller images, including a person's face, a Wi-Fi symbol, and some product boxes.

En dan praktisch



**VLAAMS-
BRABANT**

 **vera**

Vlaams-Brabant's slouppunt e-government

Welke optie is de beste?

Geboortedatum

Geboortedatum:

Geboortedatum:

6/9/2017

september 2017

	ma	di	wo	do	vr	za	zo
28	29	30	31	1	2	3	
4	5	6	7	8	9	10	
11	12	13	14	15	16	17	
18	19	20	21	22	23	24	
25	26	27	28	29	30	1	
2	3	4	5	6	7	8	

- Jaar
- 2003
- 2002
- 2001
- 2000
- 1999
- 1998
- 1997
- 1996
- 1995
- 1994
- 1993
- 1992
- 1991
- 1990
- 1989
- 1988
- 1987
- 1986
- 1985
- 1984
- 1983
- 1982
- 1981
- 1980
- 1979
- 1978
- 1977
- 1976
- 1975

Welke optie is de beste?

Tel

bv. 050 12 34 56

GSM *

bv. 0474 12 34 56

Telefoonnummer *

Netnummer

-

Telefoonnummer

telefoonnummer

gsm


Welke optie is de beste?

Dien deze aanvraag in ten minste 2 maanden voor het eventueel ingaan van de speelstraatinrichting.
Het dossier wordt vervolgens onderzocht op haalbaarheid.
Na goedkeuring van deze aanvraag dien je tijdig (4 weekn voor de speelstraatdag) het tweede formulier binnen te brengen met de nodige handtekeningen.
Indien een dossier negatief wordt beoordeeld, dan kan men dit besluit niet herroepen.
Dossiers die te laat of onvolledig worden ingediend worden niet onderzocht.

Verantwoordelijke(peter/meter)van de aanvraag Speelstraat

Voornaam *

Naam *

 [Formulieren](#) > [Speelstraat](#)

E-mail *

Straat *

Speelstraat

Huisnr.

[Aanmelden](#) > [Jouw gegevens](#) > [Overzicht](#) > [Bevestiging](#)

Om dit formulier in te vullen moet je je eerst [aanmelden met je elektronische identiteitskaart](#).

Welke optie is de beste?

Vorige



Volgende



< Annuleren

Volgende stap

Overera

Welke optie is de beste?

Top-aligned Labels

Label

Longer Label

Even Longer Label

One More Label

Value 1

Value 2

Primary Action

Left-aligned Labels

Label

Longer Label

Even Longer Label

One More Label

Value 1

Value 2

Primary Action

Right-aligned Labels

Label

Longer Label

Even Longer Label

One More Label

Value 1

Value 2

Primary Action

Speel moeiteloos de muziek af waar je van houdt. Boordevol lievelingsartiesten en nieuwe ontdekkingen.



Jouw Daily Mix 1

Daily Mix 1


Dire Straits, Eric Clapton, The
Beach Boys en meer



Jouw Daily Mix 2

Daily Mix 2

Kurt Vile, Grizzly Bear, The
National en meer



Jouw Daily Mix 3

Daily Mix 3


Ben Howard, Hozier, Ásgeir en
meer



Jouw Daily Mix 4

Daily Mix 4


Clouseau, Tourist LeMC,
Balthazar en meer



Jouw Daily Mix 5

Daily Mix 5

Tame Impala, Allah-Las, The
Whitest Boy Alive en meer



Jouw Daily Mix 6

Daily Mix 6

DJ Fresh, Mura Masa, Sigma
en meer

Overa

Weg met formulieren!



**VLAAMS-
BRABANT**

 **vera**

Vlaams-Brabant's slouppunt e-government